

# ПАМЯТКА

ОСНОВНЫЕ ПЛАКАТЫ ПО ЭЛЕКТРОБЕЗОПАСНОСТИ,  
КОТОРЫЕ ПРИМЕНЯЮТ НА ТЕРРИТОРИИ ПРЕДПРИЯТИЙ

## ЦВЕТ ПЛАКАТА – КРАСНЫЕ БУКВЫ И КАЙМА НА БЕЛОМ ФОНЕ

**НЕ ВКЛЮЧАТЬ!  
работают люди**

Используйте плакат для запрещения подачи напряжения на рабочее место

**НЕ ОТКРЫВАТЬ!  
работают люди**

Используйте плакат для запрещения подачи сжатого воздуха, газа

**РАБОТА  
ПОД НАПРЯЖЕНИЕМ  
повторно не включать!**

Используйте плакат для запрещения повторного ручного включения выключателей ВЛ после их автоматического отключения без согласования с производителем работ

**ОПАСНОЕ  
ЭЛЕКТРИЧЕСКОЕ ПОЛЕ**  
БЕЗ СРЕДСТВ ЗАЩИТЫ  
ПРОХОД ЗАПРЕЩЕН

Используйте плакат для предупреждения об опасности воздействия ЭП на персонал и запрещения передвижения без средств защиты


## ЦВЕТ ПЛАКАТА – ЧЕРНЫЕ БУКВЫ НА БЕЛОМ ФОНЕ, КАЙМА И СТРЕЛА – КРАСНЫЕ




**СТОЙ!  
напряжение**

Используйте плакат для предупреждения об опасности поражения электрическим током

Памятка составлена на основе «СО 153-34.03.603-2003. Инструкция по применению и испытанию средств защиты, используемых в электроустановках»

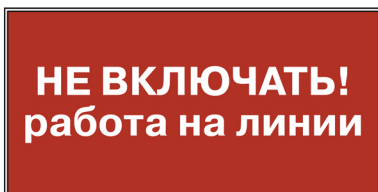


Используйте плакат для предупреждения об опасности поражения электрическим током при проведении испытаний повышенным напряжением




Используйте плакат для предупреждения об опасности подъема по конструкциям, при котором возможно приближение к токоведущим частям, находящимся под напряжением

### ЦВЕТ ПЛАКАТА – БЕЛЫЕ БУКВЫ НА КРАСНОМ ФОНЕ



Используйте плакат для запрещения подачи напряжения на линию, на которой работают люди

### ЦВЕТ ПЛАКАТА – БЕЛЫЕ БУКВЫ НА СИНЕМ ФОНЕ



Используйте плакат, чтобы указать на заземленный участок электроустановки, куда нельзя подавать напряжение

### ЦВЕТ ПЛАКАТА – ЧЕРНЫЕ БУКВЫ НА БЕЛОМ ФОНЕ С СИНЕЙ КАЙМОЙ



Используйте плакат для указания рабочего места



Используйте плакат для указания безопасного пути подъема к рабочему месту, расположенному на высоте